



INFORME RESULTATS ACTIVITAT ASSISTENCIAL GiPSS 2020

COMPARATIU 2019 – 2020

29 / 01 / 2021

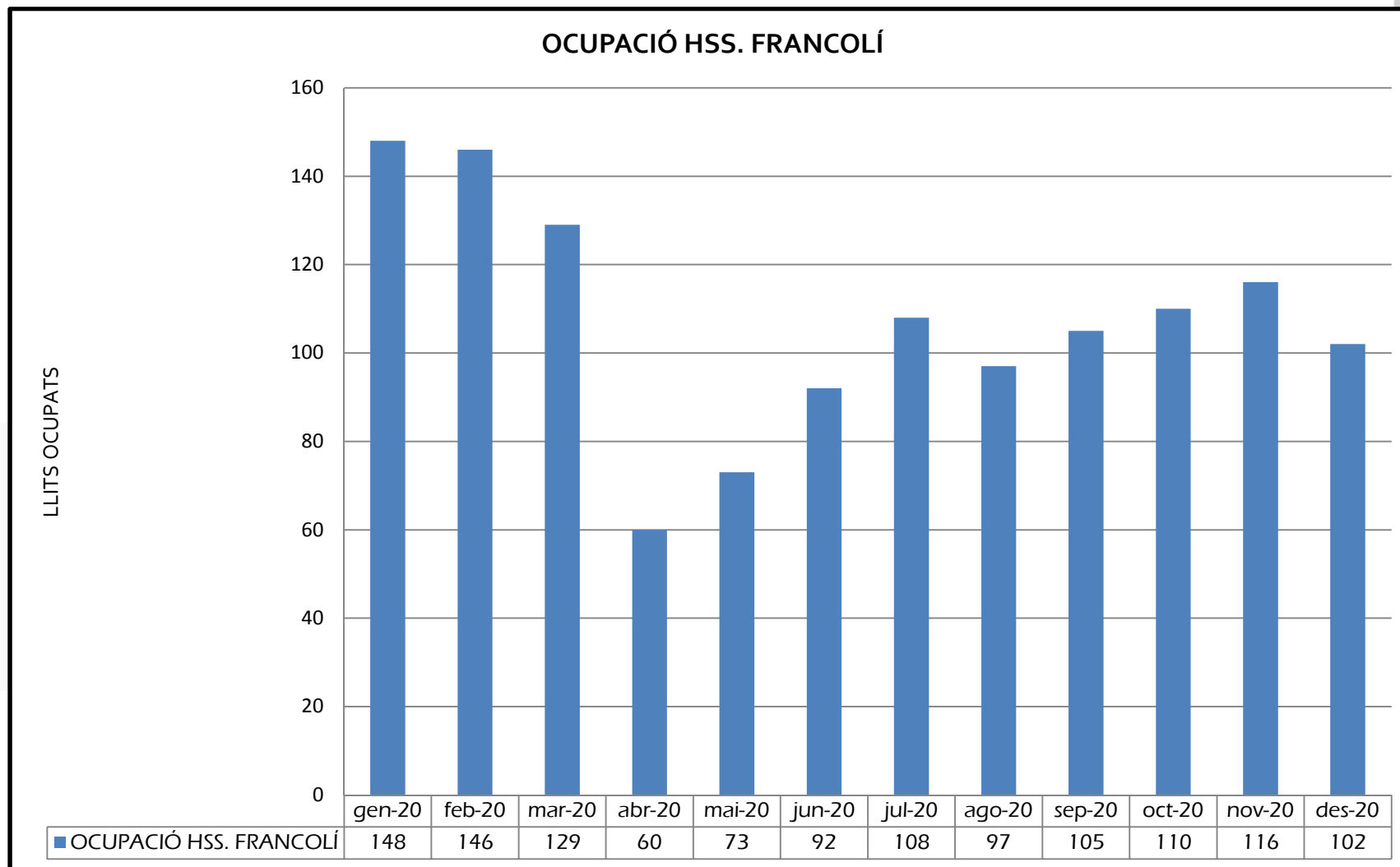
Aquest any ha estat un any diferent a causa de la COVID19.

GiPSS s'ha adaptat a la nova situació modificant:

- l'organització,
- els processos,
- l'activitat,
- la relació amb els malalts/famílies i
- la forma de treballar interna i amb altres nivells assistencials del territori.

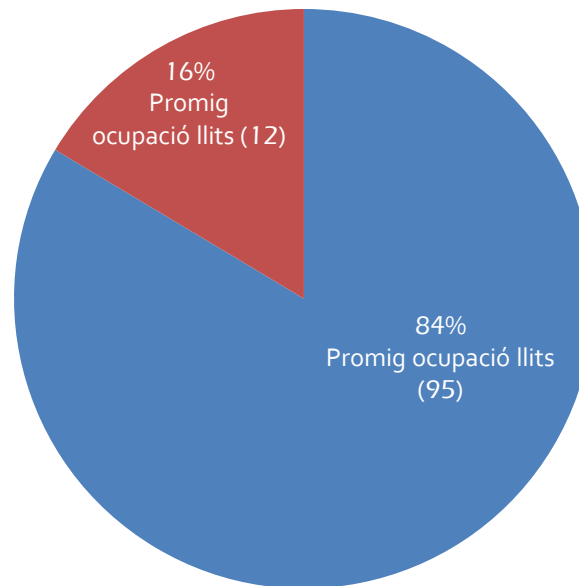


ACTIVITAT ASSISTENCIAL HOSPITALÀRIA
HOSPITAL SOCIOSANITARI FRANCOLÍ
2020



PACIENTS ATESOS HSS. FRANCOLÍ

■ NO COVID ■ COVID



ACTIVITAT ASSISTENCIAL (COVID 19 i NO COVID19)



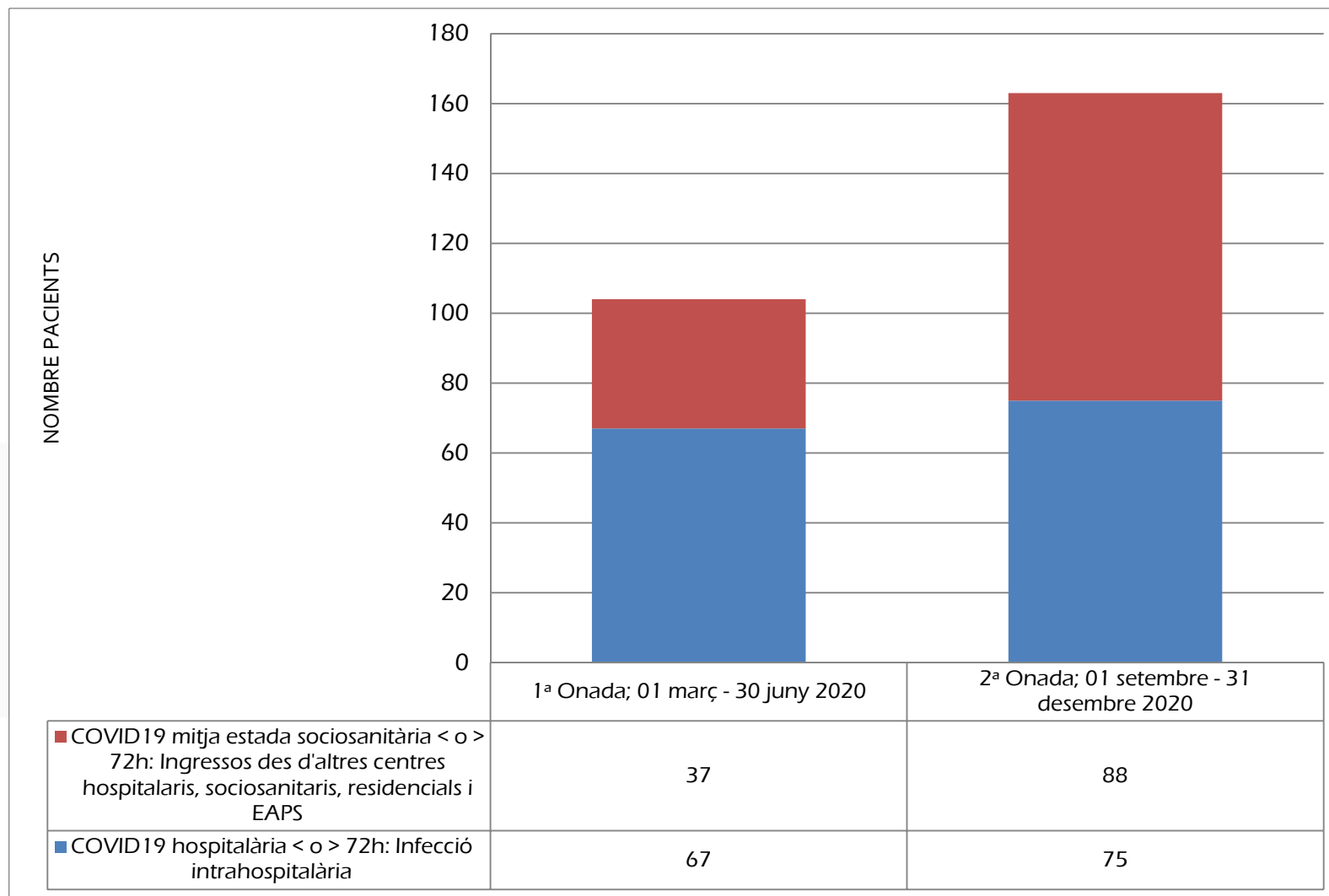
PRESTACIÓ	INGRESSOS	ALTES	ATESOS	ESTADA MITJANA A L'ALTA	ESTADES ATESOS
LLE (ESTADES)	41	73	73	91,53	2.876
CV (ESTADES)	807	805	877	31,17	25.226
CCPP (ESTADES)	165	194	198	23,93	3.557
SA (ALTES)	214	219	227	13,63	2.983
COVID19 ALTA HOSPITALÀRIA < 72H	2	2	2	1,50	4
COVID19 ALTA HOSPITALÀRIA > 72H	140	136	140	20,30	2.806
COVID19 MITJA ESTADA < 72H	54	47	54	13,26	667
COVID19 MITJA ESTADA > 72H	74	69	74	12,83	1.003
TOTAL	1.497	1.545	1.645		39.122

ACTIVITAT ORDINÀRIA (NO COVID19)



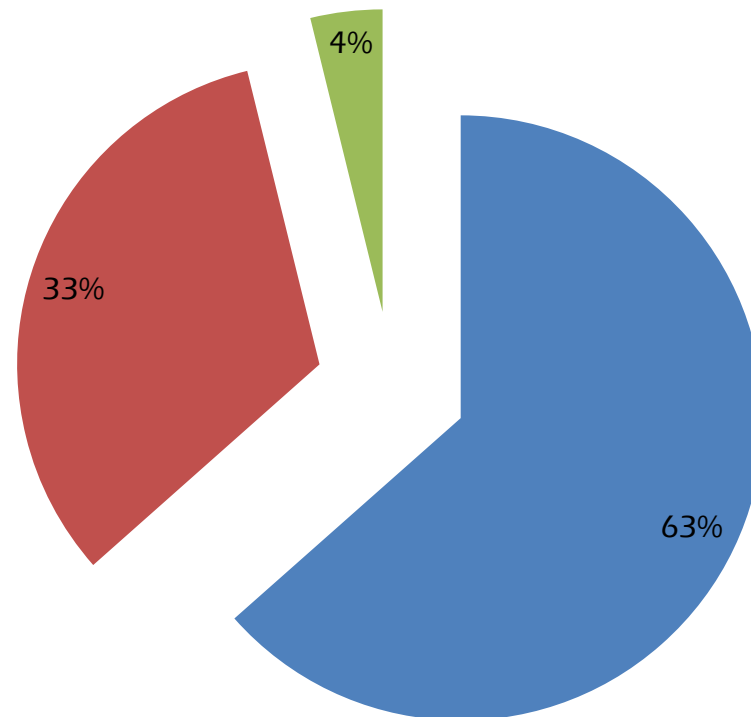
PRESTACIÓ	ACTIVITAT CONTRACTADA ANY 2020 (signada 23/12/2020)	ACTIVITAT REALITZADA 2019	ACTIVITAT REALITZADA 2020	DIFERÈNCIA ACTIVITAT	% DIFERÈNCIA ACTIVITAT
LLE (ESTADES)	11.234	11.219	2.876	- 8.343	- 74,36%
CV (ESTADES)	33.082	33.326	25.226	- 8.100	- 24,31%
CCPP (ESTADES)	5.012	5.035	3.557	- 1.478	- 29,35%
SA (ALTES)	364	364	219	- 149	- 40,49%
OCUPACIÓ LLITS / DIA		146	95		

DADES ACTIVITAT COVID 19
març – desembre/2020



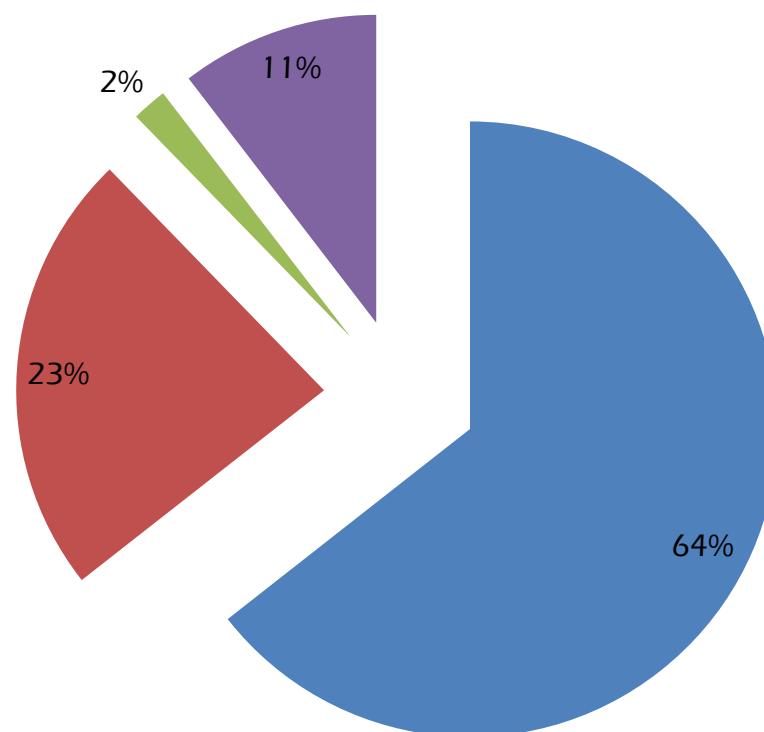
DESTÍ A L'ALTA PACIENTS COVID 19, 1^a ONADA

■ INFECCIÓ RESOLTA (DOMICILI / ALTRE RECURS SOCIO SANITARI) ■ ÈXITUS ■ HOSPITAL D'AGUTS

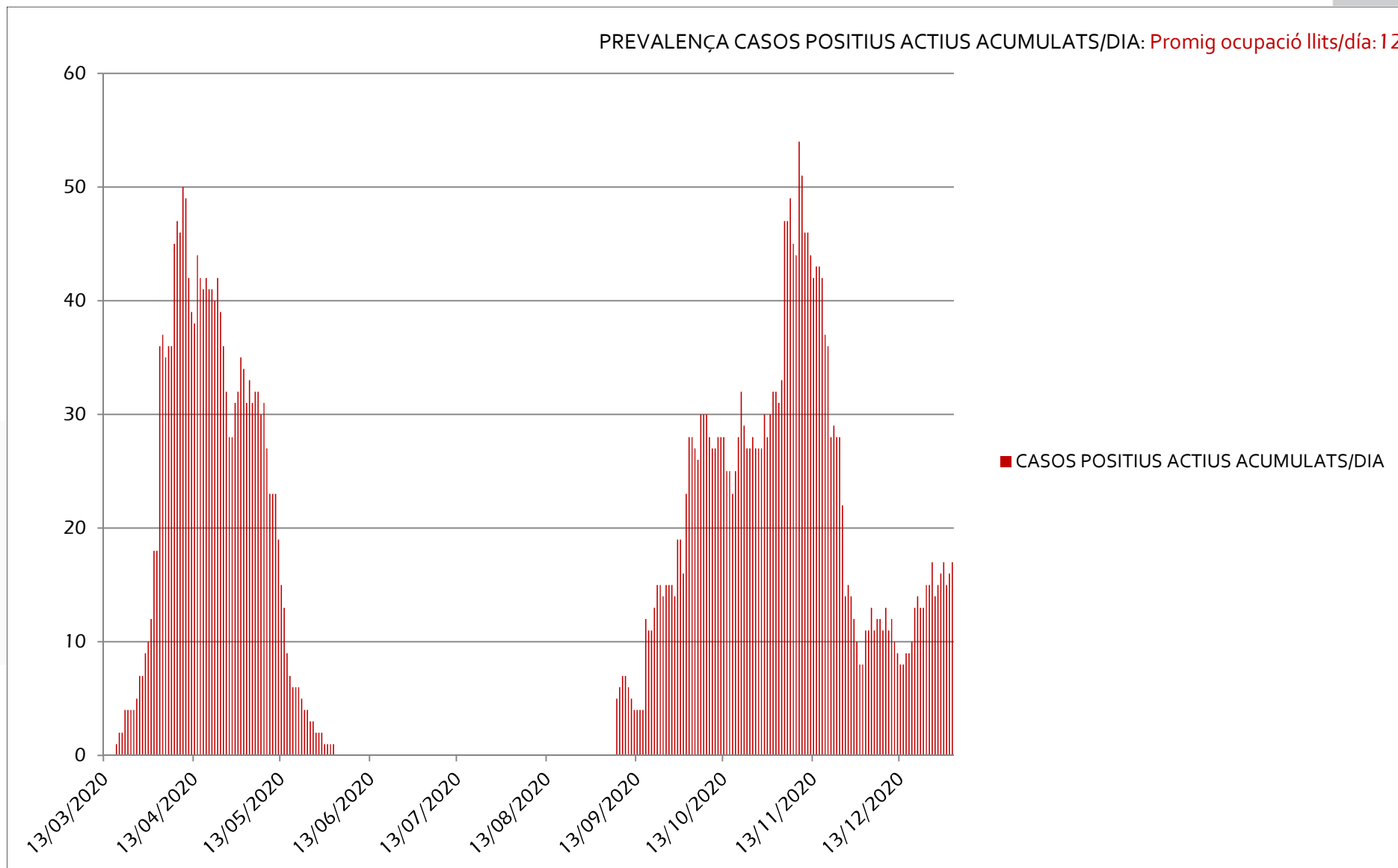


DESTÍ A L'ALTA PACIENTS COVID 19, 2^a ONADA

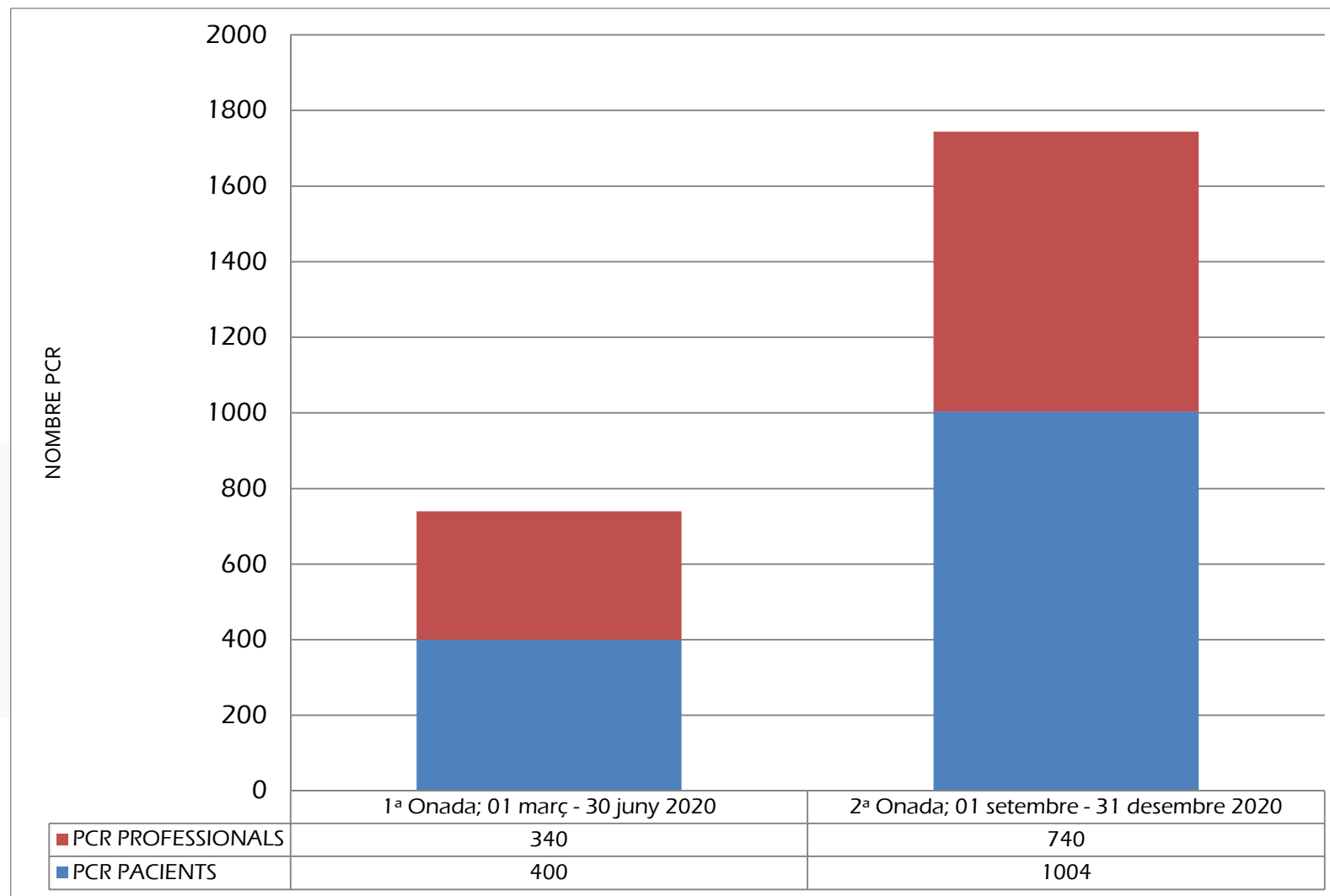
■ INFECCIÓ RESOLTA (DOMICILI / ALTRE RECURS SOCIOSANITARI) ■ ÈXITUS ■ HOSPITAL D'AGUTS ■ Segueixen ingressats a data 31/12/2020



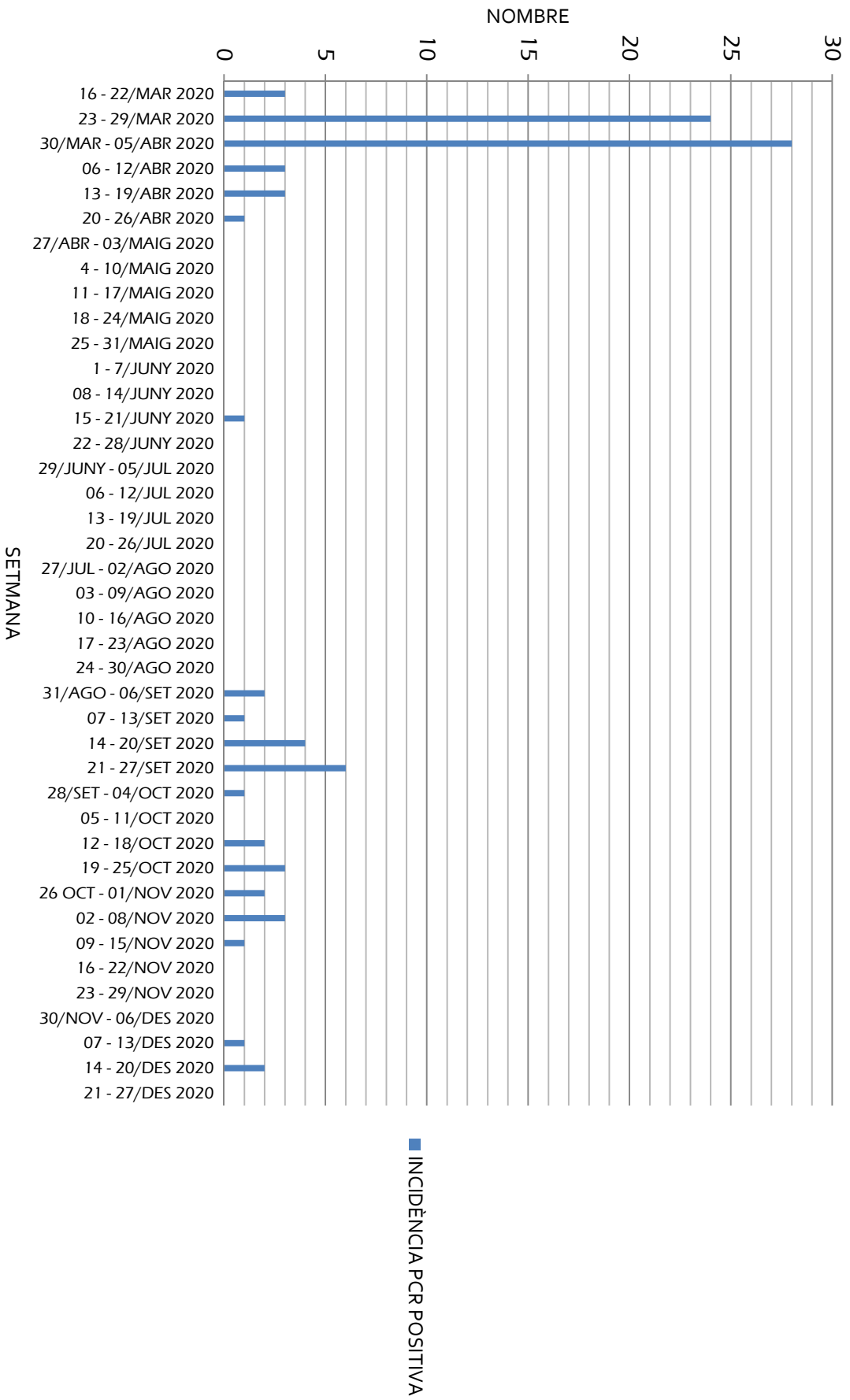
CORBA PACIENTS COVID19
març – desembre/2020



DADES PROVES PCR COVID19
Març – desembre/2020



DADES PROFESSIONALS COVID 19
Març – desembre/2020



GIPSS

ACTIVITAT UFISS



UFISS	TOTAL VALORACIONS ANY 2019	TOTAL VALORACIONS ANY 2020	DIFERÈNCIA VALORACIONS	% DIFERÈNCIA ACTIVITAT
GERIATRIA	1.389	1.162	- 227	- 16,34%
PAL.LIATIVA	869	722	- 147	- 16,92%



ACTIVITAT ASSISTENCIAL AMBULATORIA I DOMICILIÀRIA
2020

ACTIVITAT PADES



TARRAGONA				
ANY	ATESOS	INGRESSOS	ALTES	PREVALENTS
2019	349	279	281	68
2020	370	302	281	89
DIFERÈNCIA ACTIVITAT	+ 21	+ 23	0	
% DIFERÈNCIA ACTIVITAT	+ 6,02%	+ 8,24%	+ 0%	
TARRAGONÈS				
ANY	ATESOS	INGRESSOS	ALTES	PREVALENTS
2019	325	253	245	80
2020	366	289	275	91
DIFERÈNCIA ACTIVITAT	+ 41	+ 36	+ 30	
% DIFERÈNCIA ACTIVITAT	+ 12,62%	+ 14,23%	+ 12,24%	

ACTIVITAT HOSPITAL DE DIA DE MALALTIES NEURODEGENERATIVES
(MODALITAT SEMI-PRESENCIAL)



ACTIVITAT CONTRACTADA	ACTIVITAT REALITZADA 2019	ACTIVITAT REALITZADA 2020	DIFERÈNCIA ACTIVITAT	% DIFERÈNCIA ACTIVITAT
11.340	11.207 Ocupació plaçes/dia hàbil: 45	3.052 Ocupació plaçes/dia hàbil: 12	-8.155	-72,77%

ACTIVITAT EVO / SEVAD (PRESENCIAL I TELEMÀTICA)



SERVEI	ACTIVITAT CONTRACTADA	ACTIVITAT REALITZADA 2019	ACTIVITAT REALITZADA 2020	DIFERÈNCIA ACTIVITAT	% DIFERÈNCIA ACTIVITAT
EVO. VALORACIONS DISCAPACITAT	2.776	2.533	1.908	- 625	- 24,67%
SEVAD. VALORACIONS DEPENDÈNCIA	4.948	4.262	3.191	- 1.071	- 25,13%

ACTIVITAT TDO – A



ANY	ATESOS	INGRESSOS	ALTES	TOTAL VISITES
2019	21	17	16	2.570
2020	18	13	12	1.605
DIFERÈNCIA ACTIVITAT	- 3	- 4	- 4	- 965
% DIFERÈNCIA ACTIVITAT	- 14,29%	- 23,53%	- 25%	- 37,55%

ACTIVITAT D'ATENCIÓ CONTINUADA TARRACO



TIPUS DE VISITA	TOTAL VISITES 2019	TOTAL VISITES 2020	DIFERÈNCIA ACTIVITAT	% DIFERÈNCIA ACTIVITAT
ATENCIÓ AMBULATORIA MEDICINA	6.060	7.393	+ 1.333	+ 22%
ATENCIÓ AMBULATORIA INFERMERIA	1.742	1.874	+ 132	+ 7,58%
ATENCIÓ DOMICILIÀRIA	340	277	- 63	- 18,53%

ACTIVITAT DE CENTRE D'ATENCIÓ I SEGUIMENT DROGODEPENDÈNCIA
(PRESENCIAL I TELEMÀTICA)



TIPUS DE VISITA	TOTAL VISITES 2019	TOTAL VISITES 2020	DIFERÈNCIA ACTIVITAT	% DIFERÈNCIA ACTIVITAT
PSICÒLEGS	4.370	3.868	- 502	- 11,49%
METGES	5.614	5.793	+ 179	+ 3,19%
TS	1.689	1.671	- 18	- 1,07%
DUI'S	2.253	2.774	+ 521	+ 23,12%
ASSISTENTS A TERÀPIA DE GRUP	1.114	746	- 368	- 33,03%

ACTIVITAT PROCESSOS REHABILITACIÓ EXTRAHOSPITALÀRIA (PRESENCIAL I TELEMÀTICA)



ÀMBIT	SERVEI	ACTIVITAT CONTRACTADA	ACTIVITAT REALITZADA 2019	ACTIVITAT REALITZADA 2020	DIFERÈNCIA ACTIVITAT	% DIFERÈNCIA ACTIVITAT
RHB TARRAGONA	AMBULATÒRIA	2.646	2.458	1.296	- 1.162	- 47,27%
	DOMICILIÀRIA	370	414	286	- 128	- 30,92%
	LOGOPEDIA	352	172	87	- 85	- 49,42%
RHB BAIX CAMP	AMBULATÒRIA	1.482	1.420	842	- 578	- 40,70%
	DOMICILIÀRIA	461	457	307	- 150	- 32,82%
	LOGOPEDIA	457	115	85	- 30	- 26,09%
RHB TERRES D'EBRE	AMBULATÒRIA	1.182	1.444	904	- 540	- 37,40%
	DOMICILIÀRIA	597	677	581	- 96	- 14,18%
	LOGOPEDIA	155	169	144	- 25	- 14,79%
RHB TERRES ALTA	AMBULATÒRIA			62		
	DOMICILIÀRIA			17		
	LOGOPEDIA			5		